

**COLLEGIO PROFESSIONALE DEI
TECNICI SANITARI DI RADIOLOGIA MEDICA
DELLA PROVINCIA DI CREMONA**
Via Palestro, 66 - 26100 CREMONA

2015


Rendiconto finanziario

**(di competenza e di cassa)
anno 2015**

Situazione al 31/12/2015


Versione 1.0 - del 16/02/2016






ENTRATE

ENTRATE														
Capitolo		Gestione di competenza anno 2015							Gestione dei residui					Gestione di cassa
Codice	Denominazione	Previsione			Somme Accertate			Scostamento	Iniziali	Variazioni	riscossi	da riscuotere	Residui attivi finali	Totale Riscosso
		Iniziali	Variazioni	Definite	Accertato	Riscosso	Da riscuotere							
		<i>a</i>	<i>b</i>	<i>c=(a+b)</i>	<i>d</i>	<i>e</i>	<i>f=(d-e)</i>							
Titolo I - Entrate Contributive														
<u>Categoria I - Aliquote contributive a carico degli iscritti</u>														
101010	Contributi iscritti all'Albo	0,00	0,00	0,00	359,20	359,20	0,00	359,20	0,00	0,00	0,00	0,00	0,00	359,20
101015	Contributi una tantum nuovi iscritti	0,00	0,00	0,00	0,00	0,00	0,00	0,00	0,00	0,00	0,00	0,00	0,00	0,00
101025	Contributi una tantum nuovi praticanti	0,00	0,00	0,00	0,00	0,00	0,00	0,00	0,00	0,00	0,00	0,00	0,00	0,00
101040	Tasse di iscrizione all'Albo e all'Elenco Speciale	12.535,60	0,00	12.535,60	12.291,40	11.989,70	301,70	-244,20	464,10	0,00	391,25	72,85	374,55	12.380,95
101042	Contributi annuali di competenza esercizi successivi	0,00	0,00	0,00	0,00	0,00	0,00	0,00	0,00	0,00	0,00	0,00	0,00	0,00
101041	Contributi ammissione di competenza esercizi successivi	0,00	0,00	0,00	0,00	0,00	0,00	0,00	0,00	0,00	0,00	0,00	0,00	0,00
Totale Categoria I		12.535,60	0,00	12.535,60	12.650,60	12.348,90	301,70	115,00	464,10	0,00	391,25	72,85	374,55	12.740,15
Totale titolo I		12.535,60	0,00	12.535,60	12.650,60	12.348,90	301,70	115,00	464,10	0,00	391,25	72,85	374,55	12.740,15
Titolo III - Entrate diverse														
<u>Categoria VII - Entrate derivanti dalla vendita di beni e dalla prestazione di servizi</u>														
307010	Diritti per opinamento parcelle	0,00	0,00	0,00	0,00	0,00	0,00	0,00	0,00	0,00	0,00	0,00	0,00	0,00
307011	Diritti per rilascio certificati	0,00	0,00	0,00	0,00	0,00	0,00	0,00	0,00	0,00	0,00	0,00	0,00	0,00
307020	Proventi da gestione servizi	0,00	0,00	0,00	0,00	0,00	0,00	0,00	0,00	0,00	0,00	0,00	0,00	0,00
307030	Recupero spese corsi di aggiornamento e formazione	0,00	0,00	0,00	0,00	0,00	0,00	0,00	0,00	0,00	0,00	0,00	0,00	0,00
307060	Proventi vari	0,00	0,00	0,00	0,00	0,00	0,00	0,00	0,00	0,00	0,00	0,00	0,00	0,00
Totale Categoria VII		0,00	0,00	0,00	0,00	0,00	0,00	0,00	0,00	0,00	0,00	0,00	0,00	0,00
<u>Categoria VIII - Redditi e Proventi Patrimoniali</u>														
308020	Interessi e premi su titoli a reddito fisso	0,00	0,00	0,00	0,00	0,00	0,00	0,00	0,00	0,00	0,00	0,00	0,00	0,00
308041	Interessi attivi su conti correnti bancari	12,00	0,00	12,00	1,19	1,19	0,00	-10,81	0,00	0,00	0,00	0,00	0,00	1,19
Totale Categoria VIII		12,00	0,00	12,00	1,19	1,19	0,00	-10,81	0,00	0,00	0,00	0,00	0,00	1,19




ENTRATE

ENTRATE														
Capitolo		Gestione di competenza anno 2015						Gestione dei residui					Gestione di cassa	
Codice	Denominazione	Previsione			Somme Accertate			Scostamento	Iniziali	Variazioni	riscossi	da riscuotere	Residui attivi finali	Totale Riscosso
		Iniziali	Variazioni	Definite	Accertato	Riscosso	Da riscuotere							
		a	b	c=(a+b)	d	e	f=(d-e)							g=(d-c)
Categoria IX - Poste correttive e compensative di spese correnti														
309010	Recuperi e rimborsi diversi	0,00	0,00	0,00	0,00	0,00	0,00	0,00	0,00	0,00	0,00	0,00	0,00	0,00
	Totale Categoria IX	0,00	0,00	0,00	0,00	0,00	0,00	0,00	0,00	0,00	0,00	0,00	0,00	0,00
Categoria X - Entrate non classificabili in altre voci														
310010	Entrate eventuali	0,00	0,00	0,00	0,00	0,00	0,00	0,00	0,00	0,00	0,00	0,00	0,00	0,00
310030	Entrate per pubblicità su riviste	0,00	0,00	0,00	0,00	0,00	0,00	0,00	0,00	0,00	0,00	0,00	0,00	0,00
	Totale Categoria X	0,00	0,00	0,00	0,00	0,00	0,00	0,00	0,00	0,00	0,00	0,00	0,00	0,00
	Totale titolo III	12,00	0,00	12,00	1,19	1,19	0,00	-10,81	0,00	0,00	0,00	0,00	0,00	1,19
Titolo IV - Entrate per alienazione di beni patrimoniali e riscossione di crediti														
Categoria XII - Alienazione di immobilizzazioni tecniche														
412010	Alienazione beni immobili ed immobilizzazioni tecniche	0,00	0,00	0,00	0,00	0,00	0,00	0,00	0,00	0,00	0,00	0,00	0,00	0,00
412020	Alienazione beni mobili, automezzi ed attrezzature	0,00	0,00	0,00	0,00	0,00	0,00	0,00	0,00	0,00	0,00	0,00	0,00	0,00
	Totale Categoria XII	0,00	0,00	0,00	0,00	0,00	0,00	0,00	0,00	0,00	0,00	0,00	0,00	0,00
Categoria XIII - Realizzo di valori mobiliari														
413010	Alienazione valori mobiliari	0,00	0,00	0,00	0,00	0,00	0,00	0,00	10.213,19	0,00	0,00	10.213,19	10.213,19	0,00
	Totale Categoria XIII	0,00	0,00	0,00	0,00	0,00	0,00	0,00	10.213,19	0,00	0,00	10.213,19	10.213,19	0,00
	Totale titolo IV	0,00	0,00	0,00	0,00	0,00	0,00	0,00	10.213,19	0,00	0,00	10.213,19	10.213,19	0,00




ENTRATE														
Capitolo		Gestione di competenza anno 2015						Gestione dei residui					Gestione di cassa	
Codice	Denominazione	Previsione			Somme Accertate			Scostamento	Iniziali	Variazioni	riscossi	da riscuotere	Residui attivi finali	Totale Riscosso
		Iniziali	Variazioni	Definite	Accertato	Riscosso	Da riscuotere							
		a	b	c=(a+b)	d	e	f=(d-e)							
	Titolo VII - Partite di giro													
	Categoria XXII - Entrate aventi natura di partite di giro													
722010	Quote alla Federazione Nazionale	5.174,40	0,00	5.174,40	5.073,60	5.073,60	0,00	-100,80	0,00	0,00	0,00	0,00	0,00	5.073,60
722050	Rimborsi di somme pagate per conto terzi	0,00	0,00	0,00	0,00	0,00	0,00	0,00	0,00	0,00	0,00	0,00	0,00	0,00
722060	Partite in sospeso	0,00	0,00	0,00	0,00	0,00	0,00	0,00	455,13	-455,13	0,00	0,00	0,00	0,00
	Totale Categoria XXII	5.174,40	0,00	5.174,40	5.073,60	5.073,60	0,00	-100,80	455,13	-455,13	0,00	0,00	0,00	5.073,60
	Totale titolo VII	5.174,40	0,00	5.174,40	5.073,60	5.073,60	0,00	-100,80	455,13	-455,13	0,00	0,00	0,00	5.073,60
	Riepilogo dei Titoli													
	Titolo I - Entrate Contributive	12.535,60	0,00	12.535,60	12.650,60	12.348,90	301,70	115,00	464,10	0,00	391,25	72,85	374,55	12.740,15
	Titolo II - Entrate derivanti da trasferimenti correnti	0,00	0,00	0,00	0,00	0,00	0,00	0,00	0,00	0,00	0,00	0,00	0,00	0,00
	Titolo III - Entrate diverse	12,00	0,00	12,00	1,19	1,19	0,00	-10,81	0,00	0,00	0,00	0,00	0,00	1,19
	Titolo IV - Entrate per alienazione di beni patrimoniali e riscossione di crediti	0,00	0,00	0,00	0,00	0,00	0,00	0,00	10.213,19	0,00	0,00	10.213,19	10.213,19	0,00
	Titolo V - Entrate derivanti da trasferimenti attivi in conto capitale	0,00	0,00	0,00	0,00	0,00	0,00	0,00	0,00	0,00	0,00	0,00	0,00	0,00
	Titolo VI - Entrate derivanti da accensione di prestiti	0,00	0,00	0,00	0,00	0,00	0,00	0,00	0,00	0,00	0,00	0,00	0,00	0,00
	Titolo VII - Partite di giro	5.174,40	0,00	5.174,40	5.073,60	5.073,60	0,00	-100,80	455,13	-455,13	0,00	0,00	0,00	5.073,60
	TOTALE DELLE ENTRATE	17.722,00	0,00	17.722,00	17.725,39	17.423,69	301,70	3,39	11.132,42	-455,13	391,25	10.286,04	10.587,74	17.814,94
	FONDO CASSA INIZIALE													15.849,71
	TOTALE GENERALE	17.722,00	0,00	17.722,00	17.725,39	17.423,69	301,70	3,39	11.132,42	-455,13	391,25	10.286,04	10.587,74	33.664,65
	<i>Disavanzo di competenza</i>	1.775,80			0,00									
	<i>Disavanzo di cassa</i>													0,00
	TOTALE a pareggio	19.497,80	0,00	17.722,00	17.725,39	17.423,69	301,70	3,39	11.132,42	-455,13	391,25	10.286,04	10.587,74	33.664,65




USCITE

Capitolo		Gestione di competenza anno 2015							Gestione dei residui					Gestione di cassa
Codice	Denominazione	Previsione			Somme Impegnate			Scostamento	Iniziali	Variazioni	pagati	da pagare	Residui passivi finali	Totale Pagato
		Iniziali	Variazioni	Definite	Impegnato	Pagato	Da pagare							
		a	b	c=(a+b)	d	e	f=(d-e)							g=(d-c)
	Titolo I - Spese correnti													
	Categoria I - Spese per gli organi dell'ente													
101010	Rimborsi spese all'Ufficio di Presidenza	500,00	0,00	500,00	1.989,83	1.989,83	0,00	1.489,83	0,00	0,00	0,00	0,00	0,00	1.989,83
101020	Rimborsi spese ai Consiglieri Provinciali	1.100,00	0,00	1.100,00	0,00	0,00	0,00	-1.100,00	325,00	0,00	325,00	0,00	0,00	325,00
101030	Compensi, indennità e rimborsi ai Revisori dei conti Provinciali	50,00	0,00	50,00	0,00	0,00	0,00	-50,00	0,00	0,00	0,00	0,00	0,00	0,00
101031	Premi di assicurazione	400,00	0,00	400,00	300,01	300,01	0,00	-99,99	0,00	0,00	0,00	0,00	0,00	300,01
	Totale Categoria I	2.050,00	0,00	2.050,00	2.289,84	2.289,84	0,00	239,84	325,00	0,00	325,00	0,00	0,00	2.614,84
	Categoria II - Oneri per il personale in attività di servizio													
102010	Stipendi e altri assegni fissi al pers.	0,00	0,00	0,00	0,00	0,00	0,00	0,00	0,00	0,00	0,00	0,00	0,00	0,00
	Totale Categoria II	0,00	0,00	0,00	0,00	0,00	0,00	0,00	0,00	0,00	0,00	0,00	0,00	0,00
	Categoria IV - Spese per l'acquisto di beni di consumo e di servizi													
	<i>SPESE MANIF.INIZI.CULT.- CONT.VARI</i>													
104030	Spese di rappresentanza	100,00	0,00	100,00	0,00	0,00	0,00	-100,00	0,00	0,00	0,00	0,00	0,00	0,00
104115	Spese e contributi per la gestione di iniziative di aggiornamento	1.000,00	0,00	1.000,00	185,00	185,00	0,00	-815,00	410,00	0,00	410,00	0,00	0,00	595,00
104116	Contributi ad organismi, enti ed associazioni varie	0,00	0,00	0,00	0,00	0,00	0,00	0,00	0,00	0,00	0,00	0,00	0,00	0,00
104114	Contributo Comitato Unitario Professioni - sezioni Cremona	0,00	0,00	0,00	0,00	0,00	0,00	0,00	0,00	0,00	0,00	0,00	0,00	0,00
	<i>SPESE PER ASSEMBLEE ED IMMAGINE ESTERNA</i>													
104111	Spese e contributi per la comunicazione e per l'immagine di categoria	0,00	0,00	0,00	0,00	0,00	0,00	0,00	0,00	0,00	0,00	0,00	0,00	0,00
104120	Spese per convegni, riunioni e assemblee degli iscritti	200,00	0,00	200,00	0,00	0,00	0,00	-200,00	0,00	0,00	0,00	0,00	0,00	0,00
104031	Spese premiazione colleghi 50 anni dip.	0,00	0,00	0,00	0,00	0,00	0,00	0,00	0,00	0,00	0,00	0,00	0,00	0,00




USCITE

Capitolo		Gestione di competenza anno 2015							Gestione dei residui					Gestione di cassa
Codice	Denominazione	Previsione			Somme Impegnate			Scostamento	Iniziali	Variazioni	pagati	da pagare	Residui passivi finali	Totale Pagato
		Iniziali	Variazioni	Definite	Impegnato	Pagato	Da pagare							
		a	b	c=(a+b)	d	e	f=(d-e)							g=(d-c)
	SPESE STAMPA PERIOD. E PUBBL.													
104010	Acquisto di libri, riviste, altre pubblicazioni e banche dati	0,00	0,00	0,00	0,00	0,00	0,00	0,00	0,00	0,00	0,00	0,00	0,00	0,00
104125	Spese per stampa, spedizione e varie della Rivista e per il Comitato di redazione	0,00	0,00	0,00	0,00	0,00	0,00	0,00	0,00	0,00	0,00	0,00	0,00	0,00
104126	Spese per stampa circolari e comunicazioni agli iscritti	100,00	0,00	100,00	0,00	0,00	0,00	-100,00	0,00	0,00	0,00	0,00	0,00	0,00
104135	Spese per Annuario iscritti e modulistica Albo	0,00	0,00	0,00	0,00	0,00	0,00	0,00	200,00	0,00	0,00	200,00	200,00	0,00
	CONSULENZE E COLLABORAZIONI													
104060	Spese per attività di collaborazioni e consulenze di professionisti	0,00	0,00	0,00	0,00	0,00	0,00	0,00	0,00	0,00	0,00	0,00	0,00	0,00
104180	Onorari e compensi per speciali incarichi, perizie e consulenze	0,00	0,00	0,00	0,00	0,00	0,00	0,00	0,00	0,00	0,00	0,00	0,00	0,00
	SPESE PER GLI UFFICI													
104240	Spese generali di gestione segreteria - Associazione Professionisti	8.116,00	0,00	8.116,00	8.116,00	8.116,00	0,00	0,00	0,00	0,00	0,00	0,00	0,00	8.116,00
104100	Spese postali	150,00	0,00	150,00	50,00	38,95	11,05	-100,00	4,56	0,00	4,56	0,00	11,05	43,51
104020	Spese acquisto materiali di consumo, stampati, cancelleria e varie	250,00	0,00	250,00	56,75	34,75	22,00	-193,25	20,00	0,00	20,00	0,00	22,00	54,75
104110	Spese telefoniche, telegrafiche e collegamenti telematici	500,00	0,00	500,00	473,00	0,00	473,00	-27,00	466,00	0,00	466,00	0,00	473,00	466,00
104246	Spese per realizzazione e aggiornamento sito WEB	0,00	0,00	0,00	0,00	0,00	0,00	0,00	0,00	0,00	0,00	0,00	0,00	0,00
104210	Manutenzione e riparazione macchine d'ufficio e assistenza software	0,00	0,00	0,00	0,00	0,00	0,00	0,00	0,00	0,00	0,00	0,00	0,00	0,00
104300	Spese per attivazione PEC iscritti (posta elettronica certificata)	12,00	0,00	12,00	17,08	17,08	0,00	5,08	0,00	0,00	0,00	0,00	0,00	17,08
104124	Spese per realizzazione tessere di riconoscimento	0,00	0,00	0,00	0,00	0,00	0,00	0,00	250,18	0,00	0,00	250,18	250,18	0,00
	SPESE ED ONERI VARI													
104260	Spese varie beni e servizi	150,00	0,00	150,00	102,80	102,80	0,00	-47,20	0,00	0,00	0,00	0,00	0,00	102,80
	Totale Categoria IV	10.578,00	0,00	10.578,00	9.000,63	8.494,58	506,05	-1.577,37	1.350,74	0,00	900,56	450,18	956,23	9.395,14




USCITE

Capitolo		Gestione di competenza anno 2015							Gestione dei residui					Gestione di cassa
Codice	Denominazione	Previsione			Somme Impegnate			Scostamento	Iniziali	Variazioni	pagati	da pagare	Residui passivi finali	Totale Pagato
		Iniziali	Variazioni	Definite	Impegnato	Pagato	Da pagare							
		a	b	c=(a+b)	d	e	f=(d-e)							g=(d-c)
	Categoria VI - Trasferimenti passivi													
106010	Trasferimenti alla Federazione Nazionale per quote iscritti	0,00	0,00	0,00	0,00	0,00	0,00	0,00	750,00	0,00	0,00	750,00	750,00	0,00
104113	Spese per attività di collaborazione con Organismi Regionali	500,00	0,00	500,00	0,00	0,00	0,00	-500,00	0,00	0,00	0,00	0,00	0,00	0,00
	Totale Categoria VI	500,00	0,00	500,00	0,00	0,00	0,00	-500,00	750,00	0,00	0,00	750,00	750,00	0,00
	Categoria VII - Oneri finanziari													
107010	Interessi passivi	0,00	0,00	0,00	0,00	0,00	0,00	0,00	0,00	0,00	0,00	0,00	0,00	0,00
107020	Spese e commissioni bancarie e postali	300,00	0,00	300,00	201,37	201,37	0,00	-98,63	0,00	0,00	0,00	0,00	0,00	201,37
107025	Oneri finanziari vari	0,00	0,00	0,00	0,00	0,00	0,00	0,00	0,00	0,00	0,00	0,00	0,00	0,00
107030	Aggi Esattoriali	477,40	0,00	477,40	418,60	407,40	11,20	-58,80	41,82	0,00	10,26	31,56	42,76	417,66
	Totale Categoria VII	777,40	0,00	777,40	619,97	608,77	11,20	-157,43	41,82	0,00	10,26	31,56	42,76	619,03
	Categoria VIII - Oneri tributari													
108010	Imposte, tasse e tributi vari	0,00	0,00	0,00	0,00	0,00	0,00	0,00	0,00	0,00	0,00	0,00	0,00	0,00
	Totale Categoria VIII	0,00	0,00	0,00	0,00	0,00	0,00	0,00	0,00	0,00	0,00	0,00	0,00	0,00
	Categoria IX - Poste correttive e compensative di entrate correnti													
109010	Restituzione e rimborsi diversi	0,00	0,00	0,00	0,00	0,00	0,00	0,00	0,00	0,00	0,00	0,00	0,00	0,00
	Totale Categoria IX	0,00	0,00	0,00	0,00	0,00	0,00	0,00	0,00	0,00	0,00	0,00	0,00	0,00
	Categoria X - Spese non classificabili in altre voci													
110020	Fondo di riserva	418,00	0,00	418,00	0,00	0,00	0,00	-418,00	0,00	0,00	0,00	0,00	0,00	0,00
110040	Spese di realizzo entrate	0,00	0,00	0,00	0,00	0,00	0,00	0,00	0,00	0,00	0,00	0,00	0,00	0,00
	Totale Categoria X	418,00	0,00	418,00	0,00	0,00	0,00	-418,00	0,00	0,00	0,00	0,00	0,00	0,00
	Totale titolo I	14.323,40	0,00	14.323,40	11.910,44	11.393,19	517,25	-2.412,96	2.467,56	0,00	1.235,82	1.231,74	1.748,99	12.629,01




USCITE

Capitolo		Gestione di competenza anno 2015							Gestione dei residui					Gestione di cassa
Codice	Denominazione	Previsione			Somme Impegnate			Scostamento	Iniziali	Variazioni	pagati	da pagare	Residui passivi finali	Totale Pagato
		Iniziali	Variazioni	Definite	Impegnato	Pagato	Da pagare							
		a	b	c=(a+b)	d	e	f=(d-e)							g=(d-c)
	Titolo II - Spese in conto capitale													
	Categoria XII - Acquisizione di immobilizzazioni tecniche													
212010	Acquisti di mobili e macchine ufficio	0,00	0,00	0,00	0,00	0,00	0,00	0,00	0,00	0,00	0,00	0,00	0,00	0,00
212015	Acquisti di software	0,00	0,00	0,00	0,00	0,00	0,00	0,00	0,00	0,00	0,00	0,00	0,00	0,00
	Totale Categoria XII	0,00	0,00	0,00	0,00	0,00	0,00	0,00	0,00	0,00	0,00	0,00	0,00	0,00
	Categoria XIII - Partecipazioni e acquisto di valori mobiliari													
213010	Acquisto di valori mobiliari	0,00	0,00	0,00	0,00	0,00	0,00	0,00	0,00	0,00	0,00	0,00	0,00	0,00
	Totale Categoria XIII	0,00	0,00	0,00	0,00	0,00	0,00	0,00	0,00	0,00	0,00	0,00	0,00	0,00
	Categoria XV - Indennità di anzianità e similari al personale cessato dal servizio													
215010	Indennità di liquidazione al personale dipendente	0,00	0,00	0,00	0,00	0,00	0,00	0,00	0,00	0,00	0,00	0,00	0,00	0,00
	Totale Categoria XV	0,00	0,00	0,00	0,00	0,00	0,00	0,00	0,00	0,00	0,00	0,00	0,00	0,00
	Totale titolo II	0,00	0,00	0,00	0,00	0,00	0,00	0,00	0,00	0,00	0,00	0,00	0,00	0,00
	Categoria XXI- Uscite aventi natura di partite di giro													
421010	Quote di competenza della Federazione Naz.	5.174,40	0,00	5.174,40	5.073,60	5.073,60	0,00	-100,80	302,40	0,00	0,00	302,40	302,40	5.073,60
421050	Pagamenti di somme anticip. per c/terzi	0,00	0,00	0,00	0,00	0,00	0,00	0,00	0,00	0,00	0,00	0,00	0,00	0,00
421060	Partite in sospeso	0,00	0,00	0,00	0,00	0,00	0,00	0,00	0,00	0,00	0,00	0,00	0,00	0,00
	Totale Categoria XXI	5.174,40	0,00	5.174,40	5.073,60	5.073,60	0,00	-100,80	302,40	0,00	0,00	302,40	302,40	5.073,60



USCITE

Capitolo		Gestione di competenza anno 2015							Gestione dei residui					Gestione di cassa
Codice	Denominazione	Previsione			Somme Impegnate			Scostamento	Iniziali	Variazioni	pagati	da pagare	Residui passivi finali	Totale Pagato
		Iniziali	Variazioni	Definite	Impegnato	Pagato	Da pagare							
		<i>a</i>	<i>b</i>	<i>c=(a+b)</i>	<i>d</i>	<i>e</i>	<i>f=(d-e)</i>							<i>g=(d-c)</i>
Riepilogo dei Titoli														
	Titolo I - Spese correnti	14.323,40	0,00	14.323,40	11.910,44	11.393,19	517,25	-2.412,96	2.467,56	0,00	1.235,82	1.231,74	1.748,99	12.629,01
	Titolo II - Spese in conto capitale	0,00	0,00	0,00	0,00	0,00	0,00	0,00	0,00	0,00	0,00	0,00	0,00	0,00
	Titolo III - Estinzione di mutui ed anticipazioni	0,00	0,00	0,00	0,00	0,00	0,00	0,00	0,00	0,00	0,00	0,00	0,00	0,00
	Titolo IV - Partite di giro	5.174,40	0,00	5.174,40	5.073,60	5.073,60	0,00	-100,80	302,40	0,00	0,00	302,40	302,40	5.073,60
	TOTALE DELLE USCITE	19.497,80	0,00	19.497,80	16.984,04	16.466,79	517,25	-2.513,76	2.769,96	0,00	1.235,82	1.534,14	2.051,39	17.702,61
	TOTALE GENERALE	19.497,80	0,00	19.497,80	16.984,04	16.466,79	517,25	-2.513,76	2.769,96	0,00	1.235,82	1.534,14	2.051,39	17.702,61
	Avanzo di competenza	0,00			741,35									
	Avanzo di cassa					0,00								15.962,04
	TOTALE a pareggio	19.497,80	0,00	19.497,80	17.725,39	16.466,79	517,25	-2.513,76	2.769,96	0,00	1.235,82	1.534,14	2.051,39	33.664,65



**COLLEGIO PROFESSIONALE DEI
TECNICI SANITARI DI RADIOLOGIA MEDICA
DELLA PROVINCIA DI CREMONA**
Via Palestro, 66 - 26100 CREMONA

2015

Situazione

AMMINISTRATIVA GENERALE

(finanziaria e competenza)
anno 2015

Situazione al 31/12/2015

Versione 1.0 - del 16/02/2016




COLLEGIO PROF. TECNICI SANITARI DI RADIOLOGIA MEDICA DELLA PROVINCIA DI CREMONA

SITUAZIONE AMMINISTRATIVA


Consistenza della cassa all'inizio dell'esercizio		€ 15.849,71
Riscossioni	in c/competenza	€ 17.423,69
	in c/residui	€ 391,25
		€ 17.814,94
Pagamenti	in c/competenza	€ 16.466,79
	in c/residui	€ 1.235,82
		€ 17.702,61
Consistenza della cassa alla fine dell'esercizio		€ 15.962,04
Residui attivi	degli esercizi precedenti	€ 10.286,04
	dell'esercizio	€ 301,70
		€ 10.587,74
Residui passivi	degli esercizi precedenti	€ 1.534,14
	dell'esercizio	€ 517,25
		€ 2.051,39
Avanzo d'amministrazione alla fine dell'esercizio 2015		€ 24.498,39

Disavanzo

L'utilizzazione dell'avanzo di amministrazione per l'esercizio 2016 risulta così prevista:		
Parte vincolata		
<u>al Trattamento di fine rapporto</u>	€ 0,00	
<u>ai Fondi per rischi ed oneri:</u>		
- Fondo svalutazione crediti	€ 417,82	€ 417,82
-		
<u>Immobilizzazioni</u>		
- a quote Società Servizi Professionali Srl	€ 3.392,67	
- a versamenti infruttiferi Società Servizi Professionali Srl	€ 6.820,52	€ 10.213,19
<u>al Fondo ripristino investimenti</u>		
per i seguenti altri vincoli		
- fondo ammortamento	€ 0,00	
- manutenzione e ristrutturazione sede Collegio	€ 0,00	
- costi derivanti dalla riforma delle professioni	€ 0,00	
- ammordamento e potenziamento attrezzature segreteria	€ 0,00	€ 0,00
Totale parte vincolata		€ 10.631,01
Parte disponibile		
- per pareggio bilancio preventivo anno 2016		€ 3.391,26
Parte di cui non si prevede l'utilizzazione nell'esercizio 2016		€ 0,00
Totale parte disponibile		€ 13.867,38
Totale risultato di amministrazione		€ 10.476,12







**COLLEGIO PROFESSIONALE DEI
TECNICI SANITARI DI RADIOLOGIA MEDICA
DELLA PROVINCIA DI CREMONA**
Via Palestro, 66 - 26100 CREMONA

2015


Conto Economico

**(competenza)
anno 2015**

Situazione al 31/12/2015

Versione 1.0 - del 16/02/2016






Conto Economico dell'esercizio 2015

CONTO ECONOMICO	2015	2014	differenza
A) VALORE DELLA PRODUZIONE			
1) Proventi e corrispettivi per la produzione delle prestazioni e/o servizi	12.650,60	12.617,40	33,20
2) variazione delle rimanenze di prodotti in corso di lavorazione, semilavorati e finiti	0,00	0,00	0,00
3) variazione dei lavori in corso su ordinazione	0,00	0,00	0,00
4) incrementi di immobilizzazioni per lavori interni	0,00	0,00	0,00
5) altri ricavi e proventi, con separata indicazione dei contributi di competenze dell'esercizio	5.073,60	5.208,00	-134,40
TOTALE VALORE DELLA PRODUZIONE (A)	17.724,20	17.825,40	-101,20
B) COSTI DELLA PRODUZIONE			
6) per materie prime, sussidiari, di consumo e di merci	-56,75	-199,46	-142,71
7) per servizi	-11.853,69	-12.103,02	-249,33
8) godimento di beni di terzi	0,00	0,00	0,00
9) per il personale	0,00	0,00	0,00
10) ammortamenti e svalutazioni	0,00	0,00	0,00
11) variazioni delle rimanenze di materie prime, sussidiarie, di consumo e merci	0,00	0,00	0,00
12) accantonamenti per rischi	0,00	0,00	0,00
13) altri accantonamenti	0,00	0,00	0,00
14) oneri diversi di gestione	-5.073,60	-5.208,00	-134,40
TOTALE COSTI DELLA PRODUZIONE (B)	-16.984,04	-17.510,48	-526,44
Differenza tra valore e costi della produzione (A-B)	740,16	314,92	425,24
C) PROVENTI ED ONERI FINANZIARI			
15) proventi da partecipazioni	0,00	0,00	0,00
16) altri proventi finanziari	1,19	13,99	-12,80
17) interessi passivi e altri oneri finanziari	0,00	0,00	0,00
TOTALE PROVENTI ED ONERI FINANZIARI (C)	1,19	13,99	-12,80
D) RETTIFICHE DI VALORE DI ATTIVITA' FINANZIARIE			
18) rivalutazioni	0,00	0,00	0,00
19) svalutazioni	0,00	0,00	0,00
TOTALE RETTIFICHE DI VALORE DI ATTIVITA' FINANZIARIE (D)	0,00	0,00	0,00
E) PROVENTI E ONERI STRAORDINARI			
20) proventi con separata indicazione delle plusvalenze da alienazione i cui ricavi non sono iscrivibili al n. 5)	0,00	0,00	0,00
21) oneri straordinari, con separata indicazione delle minusvalenze da alienazione i cui effetti contabili non sono iscrivibili al n. 14)	0,00	0,00	0,00
22) sopravvenienze attive ed insussistenze del passivo derivanti dalla gestione dei residui	0,00	0,00	0,00
23) sopravvenienze passive ed insussistenze dell'attivo derivanti dalla gestione dei residui	-455,13	-995,53	540,40
TOTALE DELLE PARTITE STRAORDINARIE (E)	-455,13	-995,53	540,40
Risultato prima delle imposte (A+B+C+D+E)	286,22	-666,62	-100,04
24) imposte sul reddito dell'esercizio	0,00	0,00	0,00
25) Avanzo/Disavanzo/Pareggio Economico	286,22	-666,62	952,84





**COLLEGIO PROFESSIONALE DEI
TECNICI SANITARI DI RADIOLOGIA MEDICA
DELLA PROVINCIA DI CREMONA**
Via Palestro, 66 - 26100 CREMONA

2015

Situazione Patrimoniale

**(competenza)
anno 2015**

Situazione al 31/12/2015

Versione 1.0 - del 16/02/2016



Rendiconto Finanziario anno 2015

Situazione Patrimoniale	31/12/2014	variazioni	31/12/2015
ATTIVO			
DISPONIBILITA' FINANZIARIE	15.849,71	112,33	15.962,04
Cassa Contanti	339,94	-77,25	262,69
Banche c/c	15.509,77	189,58	15.699,35
Conto corrente postale	0,00	0,00	0,00
Titoli	0,00	0,00	0,00
CREDITI	919,23	-544,68	374,55
crediti verso Iscritti	464,10	-89,55	374,55
crediti bancari e finanziari	0,00	0,00	0,00
Diversi	455,13	-455,13	0,00
DEPOSITI CAUZIONALI	0,00	0,00	0,00
-	0,00	0,00	0,00
IMMOBILIZZAZIONI	10.213,19	0,00	10.213,19
Materiali	0,00	0,00	0,00
Immateriali	0,00	0,00	0,00
Finanziarie	10.213,19	0,00	10.213,19
RIMANENZA FINALI DI MAGAZZINO	0,00	0,00	0,00
Rimanenze di beni di consumo	0,00	0,00	0,00
TOTALE ATTIVO	26.982,13	-432,35	26.549,78
PASSIVO			
DEBITI	2.769,96	-718,57	2.051,39
Debiti verso Fornitori	2.019,96	-718,57	1.301,39
Debiti verso Federazione Nazionale ed Organismi Regionali	750,00	0,00	750,00
Debiti verso Iscritti	0,00	0,00	0,00
Debiti di tesoreria	0,00	0,00	0,00
FONDI PER RISCHI ED ONERI	417,82	0,00	417,82
Fondo ammortamento	0,00	0,00	0,00
Fondo svalutazione crediti	417,82	0,00	417,82
TOTALE PASSIVO	3.187,78	-718,57	2.469,21
Patrimonio Netto:	23.794,35	286,22	24.080,57
<i>Residuo patrimonio netto</i>	24.460,97		23.794,35
Risultato Economico	-666,62		286,22
di cui:			
- da gestione di competenza	741,35		
- da gestione residui	-455,13		
TOTALE A PAREGGIO	26.982,13		26.549,78

